

PRENOTAZIONE AULE STUDENTI

per poter prenotare un'aula per studio occorre:

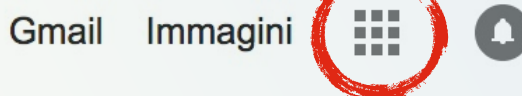
- collegamento internet -
- un account Google -

ISTRUZIONI


1 collegarsi a Google da un qualsiasi browser (www.google.it)

2 accedere al proprio account Google

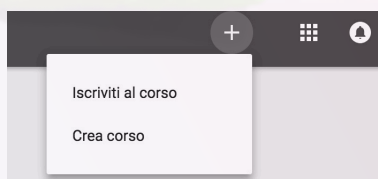
3 entrare nell'elenco delle applicazioni di google che trovi in alto a destra



4 scorrere le applicazioni sino a trovare "Classroom"



5 cliccare sul "+" poi su "Iscriviti al corso"



6 inserire il codice **6fonowt**

Iscriviti al corso

Chiedi il codice del corso all'insegnante e inseriscilo qui.

Codice corso
6fonowt

ANNULLA **ISCRIVITI**

7 Entrare dentro l'home page "Gestione aule" controllare data e orario indicati di apertura e chiusura dei commenti. Questi funzionano come "sportello virtuale" per le prenotazioni.



ATTENZIONE

- fuori dagli orari indicati i commenti sono disattivati.
- giorni e orari di apertura e chiusura non sono sempre gli stessi, si troverà di volta in volta indicato l'orario successivo in cui verranno aperte le prenotazioni.
- vengono normalmente messi a disposizione 2 orari alla settimana per le prenotazioni.
- **IL PRESENTE SERVIZIO E' INFORMALE. Esula dai compiti riconosciuti specifici alla gestione aule ed è da considerarsi di natura sperimentale. Potrà pertanto essere variato o soppresso in qualunque momento.**